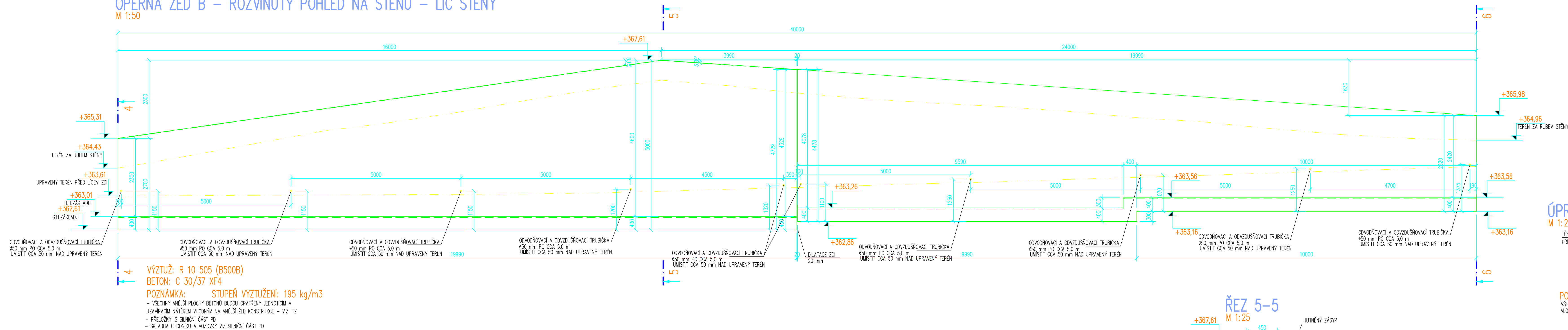
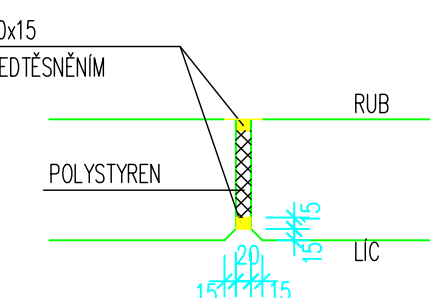


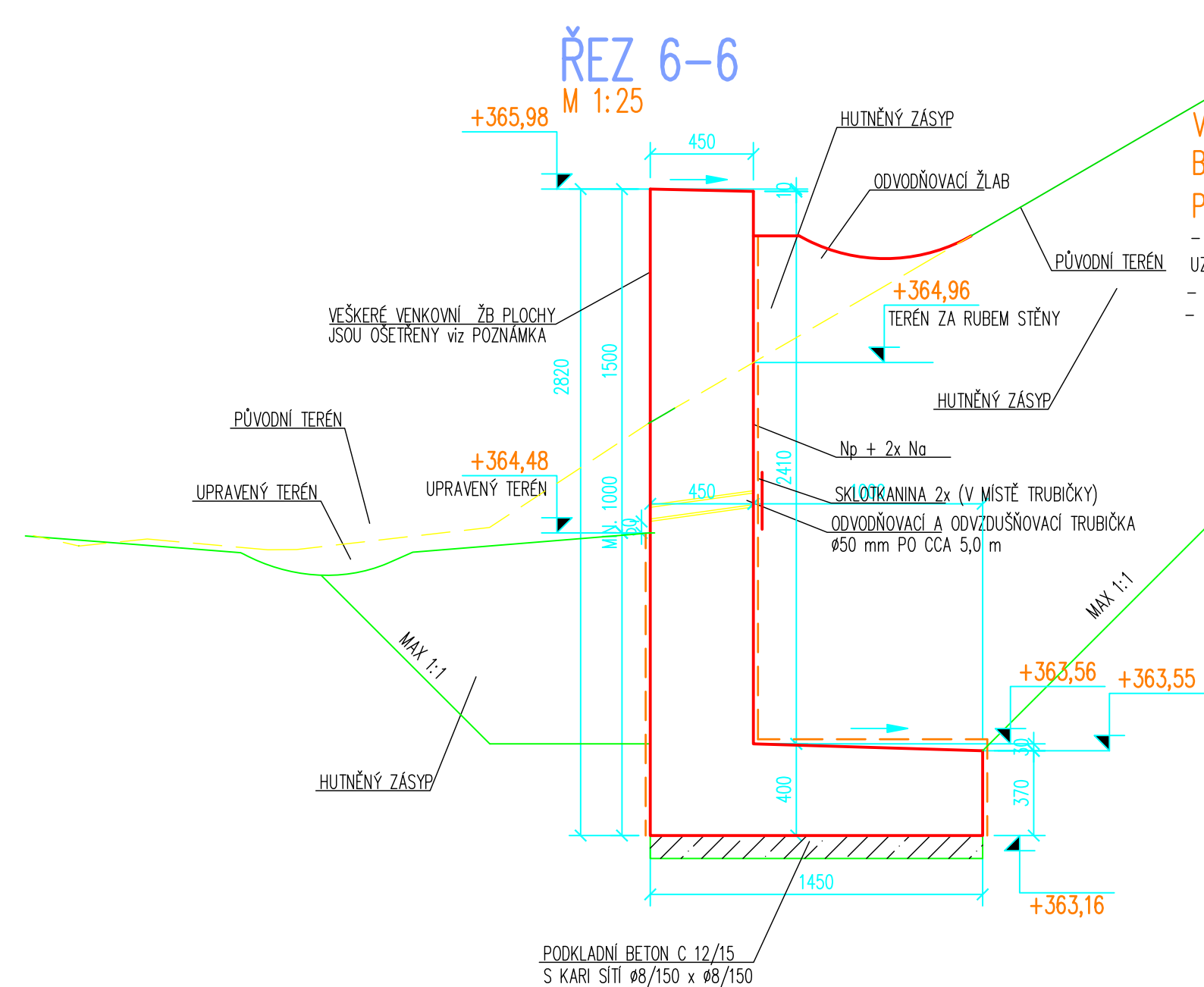
OPĚRNÁ ZEĎ B – ROZVINUTÝ POHLED NA STĚNU – LÍC STĚNY  
M 1:50



ÚPRAVA DILATACE – TYP  
M 1:25

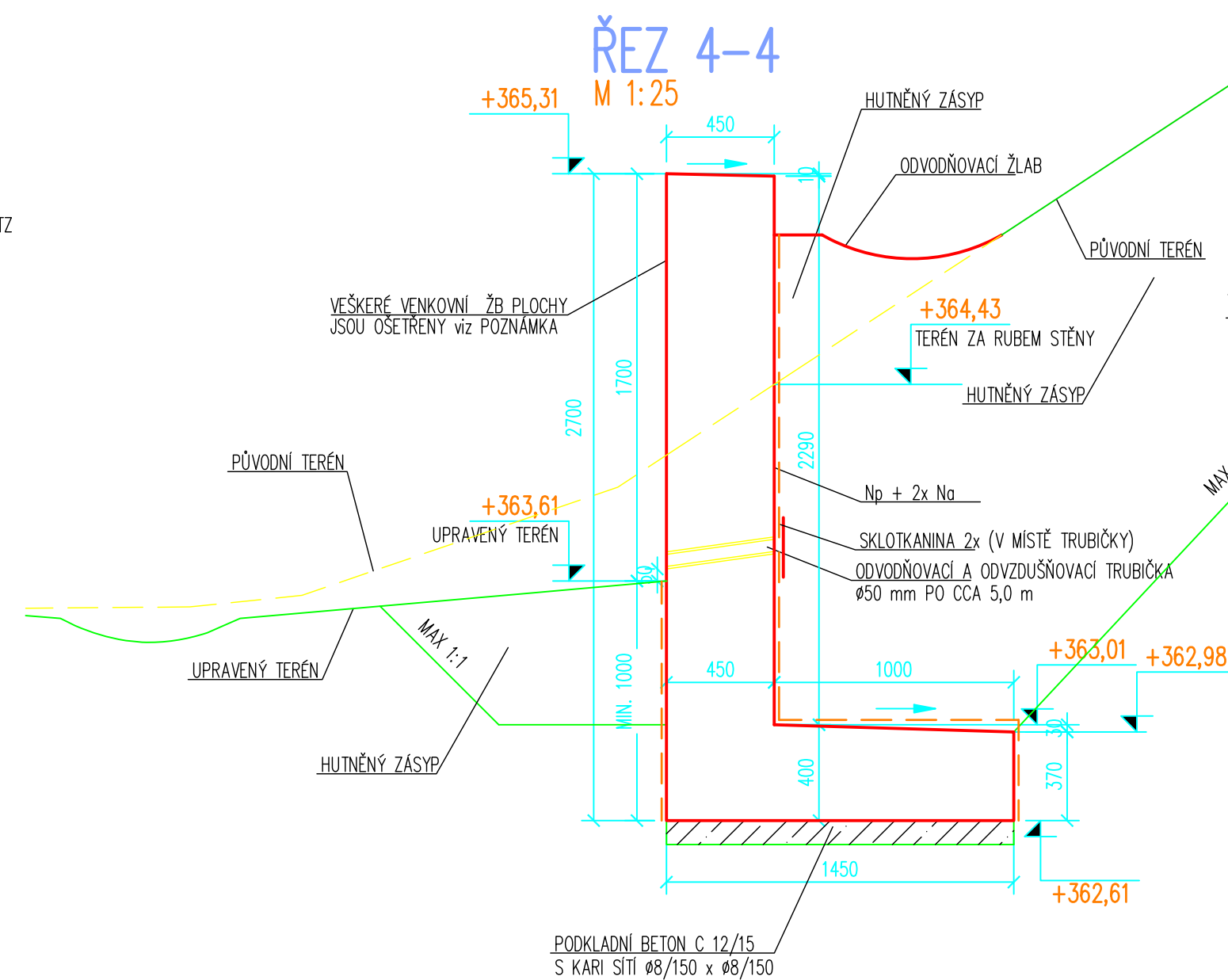


POZN.: VŠECHNY PRAC. SPÁRY BUDOU OŠETŘENY  
VLOŽENÍM TĚSNÍCÍHO PÁSKU DO PRACOVNÍ SPÁRY



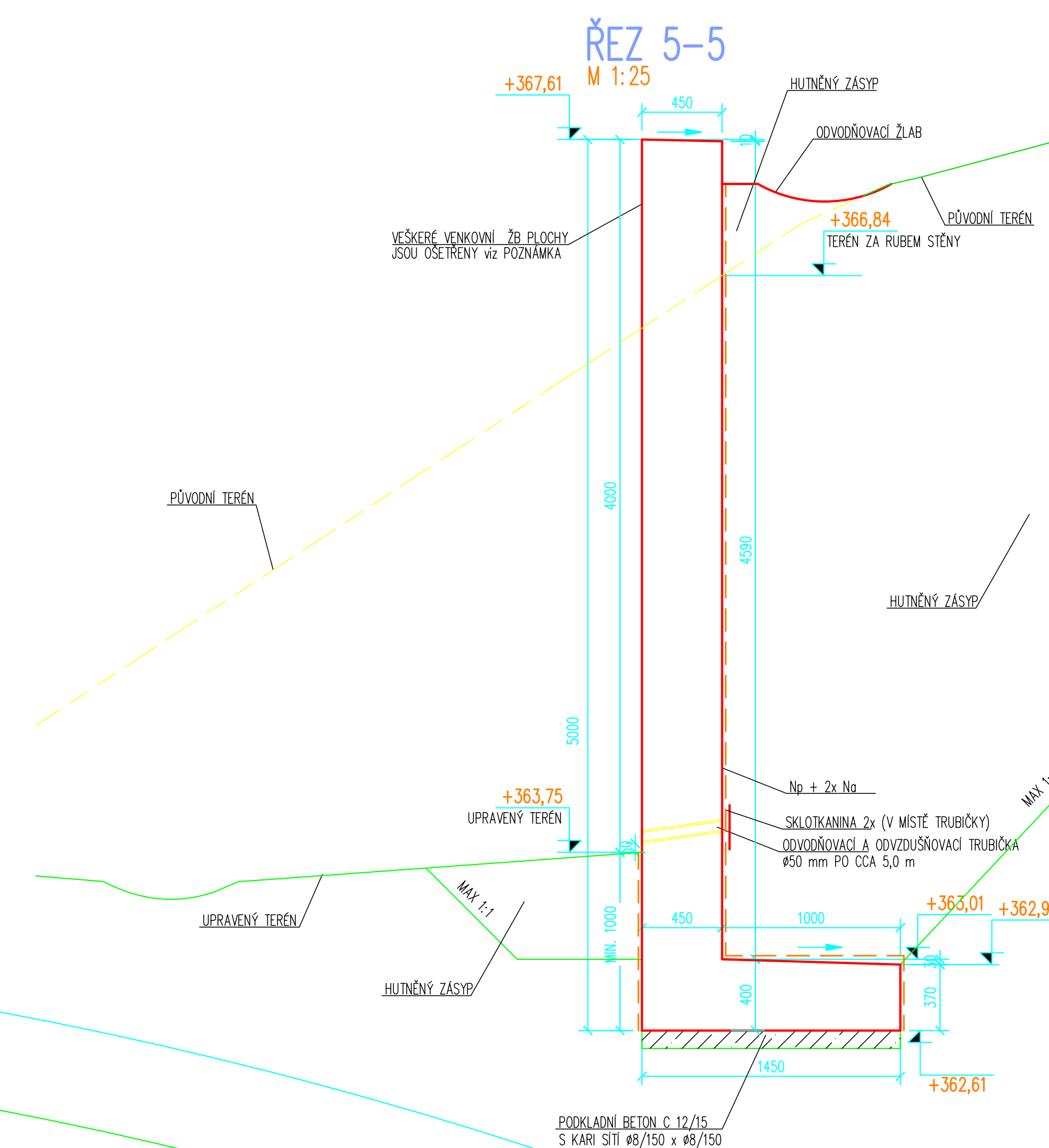
**VÝZTUŽ:** R 10 505 (B500B)  
**BETON:** C 30/37 XF4 S PŘÍSAĐOU XYPEX  
**POZNÁMKA:**

- VŠECHNY VNĚŠÍ PLOCHY BETONŮ BUDOU OPATŘENY JEDNOTNĚ A UZÁVRACÍM NÁTĚREM VÝHODNÝM NA VNĚŠÍ ŽLB KONSTRUKCE – VIZ. TZ
- PŘELOŽKY JSI SILNÍČNÍ ČÁST PD
- SKLADBA CHODNIKU A VOZOVKY VIZ SILNÍČNÍ ČÁST PD



**VÝZTUŽ:** R 10 505 (B500B)  
**BETON:** C 30/37 XF4 S PŘÍSAĐOU XYPEX  
**POZNÁMKA:**

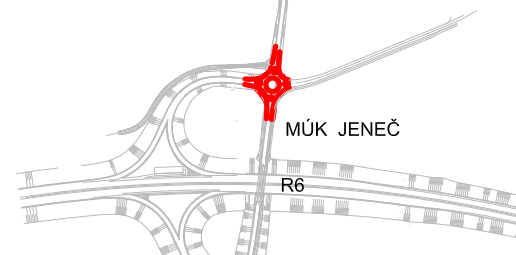


- VŠECHNY VNĚJŠÍ PLOCHY BETONŮ BUDOU OPATŘENY JEDNOTIČNĚ A UZÁVÍRAČNÍM NÁTĚREM VHOĐNÝM NA VNĚJŠÍ ŽLB KONSTRUKCE – VIZ. T.
- PŘELOŽKY A SILNIČNÍ ČÁST PD
- SKLADBA CHODNIKU A VOZOVKY VIZ SILNIČNÍ ČÁST PD



**VÝZTUŽ:** R 10 505 (B500B)  
**BETON:** C 30/37 XF4 S PŘÍSADOU XYPEX  
**POZNÁMKA:**

- VŠECHNY VNĚJŠÍ PLOCHY BETONŮ BUDOU OPATŘENY JEDNOTNICÍ A UZAVÍRAČÍM NÁTĚREM VHODNÝM NA VNĚJŠÍ ŽLB KONSTRUKCE - VIZ. 2.1
- PŘELOŽKY JSI SILNIČNÍ ČÁST PD
- SKLADBA CHOCHNIKU A VOZOVKY VIZ SILNIČNÍ ČÁST PD

## OPĚRNÁ ZEĎ B – PŮDORYS

Investor: <b>PANATON CZECH REPUBLIC DEVELOPMENT s.r.o.</b> NA PRÍKOPĚ 659/22 110 00 Praha 3 tel.: + 420 225 341 336 e-mail: czech@panatton.com	Schéma 
Generický projektant: <b>EUROPEAN TRANSPORTATION CONSULTANCY s.r.o.</b> Anny Letenská 24/7 120 00 Praha 2 tel.: 224 211 708 e-mail: etc@etc-transport.com	
Projektant čísl.POD:  <b>MATIJEKA Engineering s.r.o.</b> Štěrbová 28 120 00 Praha 2 Česká republika tel.: +420 608 732 183 e-mail: mmatijeka@matijeka.cz www.matijeka.cz	
Obec: <b>JENEČ, DOBROVÍZ</b> Město stavby: <b>k.ú. Jeneč, k.ú.Dobrovíz</b> Stupeň: <b>PDPS</b>	Ing.John Henley Odpovědný projektant: Vyráběno ve: Datum: <b>10/2014</b> Měřítko: Číslo pent:
Název stavby: <b>ÚPRAVA SJEZDU MŮK JENEČ</b> Stavební objekt: <b>SO 201 - OPĚRNÉ A ZÁRUBNÍ ZDI</b> Část dokumentace: <b>C2 - MOSTNÍ OBJEKTY A ZDI</b>	
Název dokumentu: <b>OPĚRNÁ STĚNA A - VÝKRES TVARU - POHLED, ŘEZY</b>	číslo výkresu: <b>C.2.2</b> revize: <b>00</b>